

Ontdek de wereld op Durendael!

Algemene ouderavond
Klas VMBO 2GT



Mentoren



Mirte Slenders db2g



Marino Domenie db2e



Teun van Zundert b2f

Gespreksonderwerpen

Algemene ouderavond

- Voorstelronde;
- Mentoraat / klas;
- Leerjaar 2 GT;
- PT;
- Zorg en begeleiding;
- Ziekmelden en verlof;
- LOB;
- Communicatie vanuit school;
- Vragen.



Teamleider

Mevrouw Caroline Smit

- smit.c@2college.nl
- aanwezig op alle dagen;
- zorg voor alle mentoren en docenten van de afdeling;
- bijzondere leerlingenzaken.



Mevr. Smit

Leerlingcoördinatoren

De heer Jeroen v/d Linden
De heer Peter Vingerhoets

- linden.r@2college.nl
- vingerhoets.p@2college.nl
- aanwezig op alle dagen;
- eerste opvang bij verzuim, te laat, verwijderingen, etc.;
- ondersteuning teamleiders.



Dhr. v/d Linden



Dhr. Vingerhoets

Decaan VMBO

Mevrouw Addie Hermans

- hermans.a@2college.nl
- alle zaken m.b.t. het decanaat;
- begeleiding bij keuze vervolgopleiding;
- LOB.



Mevr. Hermans

Mentoraat

Taken

- Eerste contactpersoon: signaleren, stimuleren, informeren;
- Individuele gesprekken;
- Begeleiden klas als groep;
- Algemene zaken communiceren;
- Problemen oplossen;
- Vakkenpakket klas 3;
- LOB / portfolio / vaardigheden;
- Oudergesprekken: uitnodiging via mail;
- Planning en organisatie;
- Leerlingen volgen / doelen stellen;



Voorstelronde

Taken

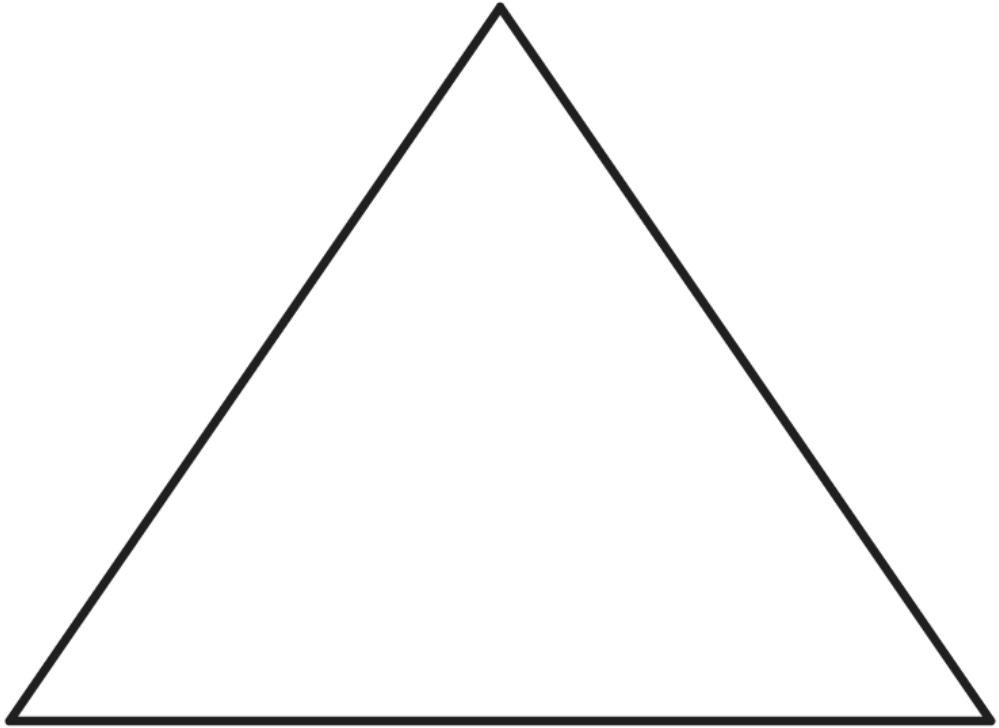
- Een positieve eigenschap van uw zoon/dochter;
- Eerste indruk van de nieuwe klas/bijzonderheden;
- Wat verwacht u van de mentor?
- Op welke manier kunt u hieraan zelf uw steentje bijdragen?



leerling

ouders

mentor



Studietijd en bijzonderheden

Algemeen

- Plannen - Plenda;
- Huiswerk maken;
- Leren voor toetsen.

Projecten jaar 2:

- Globaland (23 en 24 september week 38);
- Realgame;
- Ondernemen.



Overige data om te onthouden

Om te onthouden

Ouderavond keuzedeel vmbo 2: 9 maart

Week 49 rapport 1

Week 9 rapport 2

Week 29 rapport 3

Week 50 oudergesprekken

Begeleidingslessen: start vanaf maandag 28 september.




De planner

De plenda

- De Plenda is een schoolagenda om fijner en effectiever te studeren;
- De leerling schrijft niet alleen op wanneer het huiswerk af moet zijn, maar plant ook wanneer hij wat gaat doen;
- Er staat een [video op YouTube](#) met de uitleg van het 6 Stappenplan.



WAAROM ZOU JE PLANNEN?

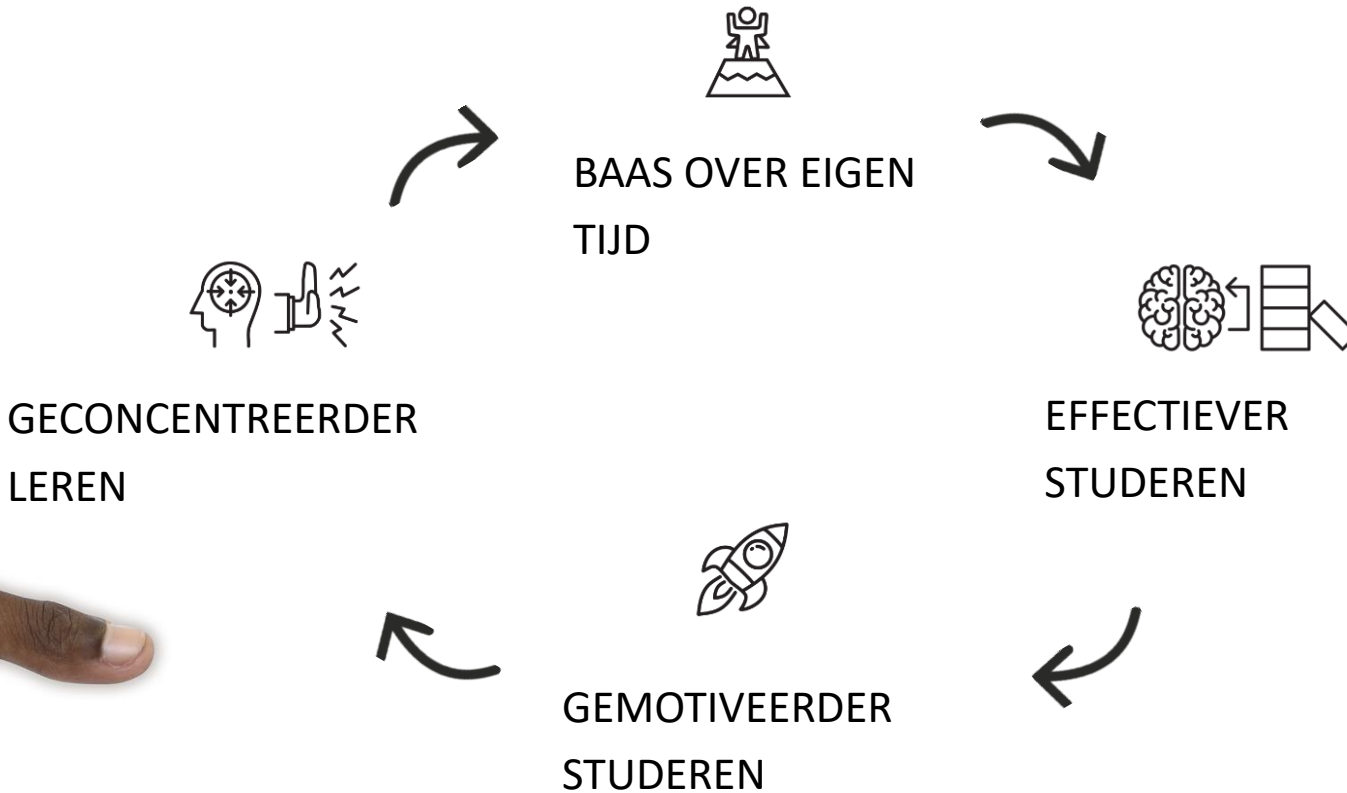


Een doel is makkelijker haalbaar door het op te delen in kleinere stukken. Plan de blokken in de Plenda, focus op het huiswerk en kom in een fijne studie flow.

DOEL VAN PLEND A

Plenda wil het leren plannen & organiseren actief op de kaart zetten binnen het onderwijs. We zien dat deze vaardigheden bijdragen aan een geslaagde leerontwikkeling. Ze biedt kansen voor leerlingen om meer studieverantwoordelijkheid te nemen en eigenaarschap te tonen.

WAAROM ZOU JE PLANNEN? DE 4 PIJLERS VAN PLENDA



PLANNEN: HOE & WAAROM

BAAS OVER JE EIGEN TIJD	GECONCENTREERDER LEREN	EFFECTIEVER STUDEREN	GEMOTIVEERDER LEREN
<p>Als je een goede planning hebt kan je de tijd die je wilt besteden aan een bepaald vak of hobby beter organiseren (en zo je tijd efficiënter inzetten).</p>	<p>Door je aandacht te richten op één ding kan je beter leren en je kennis beter vasthouden. Het helpt je om je doel te bereiken en je motivatie te behouden.</p>	<p>Door te plannen weet je wat je moet doen, hoe je het moet doen en wanneer je het moet doen. Dit helpt je om je tijd efficiënter in te zetten en je kennis beter vast te houden.</p>	<p>Als je weet wat je moet doen, kan je je doel beter bereiken en je motivatie behouden. Het helpt je om je tijd efficiënter in te zetten en je kennis beter vast te houden.</p>
<p>Door te plannen weet je wat je moet doen, hoe je het moet doen en wanneer je het moet doen. Dit helpt je om je tijd efficiënter in te zetten en je kennis beter vast te houden.</p>	<p>Door je aandacht te richten op één ding kan je beter leren en je kennis beter vasthouden. Het helpt je om je doel te bereiken en je motivatie te behouden.</p>	<p>Door te plannen weet je wat je moet doen, hoe je het moet doen en wanneer je het moet doen. Dit helpt je om je tijd efficiënter in te zetten en je kennis beter vast te houden.</p>	<p>Als je weet wat je moet doen, kan je je doel beter bereiken en je motivatie behouden. Het helpt je om je tijd efficiënter in te zetten en je kennis beter vast te houden.</p>

1. NOTIEF JE HUISWERK IN DE KLAS
2. CONTROLLEER JE HUISWERKOPGAVEN

3. PLAN JE HUISWERK
4. VINK HET INGEPLANNDE HUISWERK AF

5. MAAK JE HUISWERK
6. VINK HET GEMAAKTE HUISWERK AF

PLENDA

Overgang naar klas 3

Goed om te weten ...

- Toetsing ;
- Teamstructuur;
- Voortschrijdend gemiddelde;
- Overgangscriteria: schoolgids;
- Werken met een device.



PT

Programma Toetsing en Afsluiting

Te vinden op de website:

- www.2college.nl → 'Durendael' → 'Leerlingen' → 'Programma's van Toetsing'
- Bevorderen naar 3 GT:

Een voldoende voor Nederlands, Engels en wiskunde.

Maximaal 3 verliespunten en gemiddelde jaarrapportcijfer niet lager dan een 6,0.



Zorg en begeleiding

Goed om te weten ...

- Vakspecifieke begeleiding vakdocenten;
- Bij brief overgang ouders bijles regelen;
- Leerlingcoördinator ;
- Remedial teaching (na aanmelding in zorgteam) ;
- Vertrouwensgroep ;
- Structuurgroep: Eric v.d. Broek;
- Zorgteam – expertgroep - vertrouwenspersonen;
- Begeleidingslessen / sova/ bof;
- Studiekring.



Ziek melden en verlof

Hoe en wat...

- **Ziek melden of kort verlof:**
- Via de website: www.2college.nl → klik op 'Durendael' → tabblad 'ouders' → klik op 'verzuim'
- Telefonisch: 088 – 02 32 600, vanaf 08:00 uur
- **Bijzonder verlof:**
- Aanvragen bij leerling-coördinator
- Dhr. Jeroen van der Linden



LOB

Loopbaan Oriëntatie Begeleiding

- 3 vakken kiezen uit: Frans, Duits, natuurkunde, scheikunde en ondernemerschap;
- Bezoek techniekevenement koepelhal;
- Project ondernemen;
- Groenspel;
- Presentatie vakken in mentorles;
- **Ouderinformatieavond vakkenkeuze;**
- Loopbaangesprekken mentor;
- Decaan: Mevr. Addie Hermans.



LOB + PTA

Loopbaanoriëntatie en Begeleiding


- LOB onderdeel eindexamen;
- verplichting loopbaandossier;
- ontwikkelen loopbaancompetenties;
- Keuzeactiviteiten.



Begeleiding keuzeproces

Wie doet wat?


- **Mentor** is coach;
- Opdrachten en activiteiten;
- **Ervaren en reflecteren**;
- Rol van de **ouders**;
- **Decaan**.



Decanaat Durendael op Facebook

2College Durendael Decanaat VMB

- Volgen door ouders;
- Op de hoogte van alle activiteiten en ontwikkelingen.



Zorg en begeleiding

Goed om te weten ...

- Vakspecifieke begeleiding vakdocenten;
- Bij brief overgang ouders bijles regelen;
- Leerlingcoördinator
- Remedial teaching (na aanmelding in zorgteam) ;
- Structuurgroep: Eric v.d. Broek;
- Zorgteam – expertgroep - vertrouwenspersonen;
- Begeleidingslessen / sova/ bof;
- Studiekring.

Belangrijke informatie

Goed om te weten ...

- te laat

kamer 16;


- absentie / registratie

Magister;

- Laptop verplicht;
- Coronamaatregelen

wekelijkse update via de mail / richtlijnen RIVM;

- Resonansgroep elke maandagmiddag.



Communicatie school

Algemeen

- Magister;
- Ouderinfo via mail;
- Schoolgids;
- Website → www.2college.nl → 'Durendael'
- Teamleider vmbo 2-3-4 gt: Mevr. Caroline Smit;
- Leerling-coördinator: Dhr. Jeroen van der Linden.



Heeft u vragen?

Niet te vergeten:

- Stamkaarten;
- Resonansgroep: beleid, onderwijsaanbod en activiteiten in de school.



Tot slot

Afsluiting

- Ik wens u een heel mooi en succesvol schooljaar voor uw zoon of dochter!
- Dank voor uw aandacht!
- Heeft u persoonlijke vragen, blijft u dan even online!

“ONTDEK DE WERELD OP DURENDAEL!”